



FOURNISSEUR D'EQUIPEMENTS
POUR PARC ACCROBRANCHE

y.lopez@accel-groupe.fr | 06 09 91 84 84



FOURNISSEUR DE MATERIELS DE LEVAGE ET D'ARRIMAGE

Située à Saint-Chamond dans la Loire, la Sas Accel est spécialisée depuis plus de 30 ans dans la fourniture de câbles, d'élingues, de crochets, de sangles, de palans et autres matériels pour la manutention. Nous proposons des produits standards mais également du sur mesure.

Nos clients proviennent d'horizons très différents, mais depuis 1995 nous nous sommes spécialisé dans le matériel et accessoires de parc accrobranche.

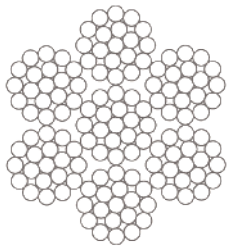


FOURNISSEUR D'EQUIPEMENTS POUR PARC ACCROBRANCHE

LES CABLES

CABLE GALFAN

7x19 âme métallique galva sec aluminisé classe A/B, résiste à la corrosion



DIAMETRE (mm)

CMR

10 mm

6 630 Kg

12 mm


10 500 Kg

16 mm

18 410 Kg

CABLE TYROLIENNE ANTIGIRATOIRE COMPACTÉ

Cable galva sec 19x7 IWRC Classe A - Câblage Lang Droit



DIAMETRE (mm)

CMR

10 mm

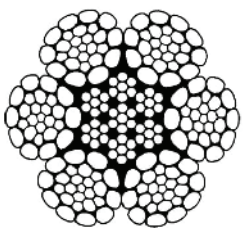
11 200 Kg

12 mm

12 500 Kg

CABLE MARTELÉ FILS PLATS 6x26 COMPACTÉ

Cable galva sec 6x26 IWRC Classe A swaged - Câblage Lang Droit



DIAMETRE (mm)

CMR

10 mm

8 380Kg


12 mm

13 460 Kg

16 mm

23 760 Kg

CABLE MONOTORON GALVA 1x19



DIAMETRE (mm)


CMR

12 mm


13 640 Kg

TENDEURS DIN 1480

TENDEUR ESTAMPÉ CE OEIL-OEIL ou OEIL-CROCHET




RUPTURE(Kg)	Filetage	B	C	E	F	L1	L2
670	M6	110	74	10	4	150	234
1230	M8	110	80	11	5	156	240
1580	M10	125	97	14	6.5	186	282
1950	M12	125	106	17	8	196	293
2700	M14	140	126	18	8.5	235	344
5300	M16	170	160	23	13	294	428
6600	M20	200	190	25	14	352	506
8100	M22	220	200	30	16	368	540



TENDEUR ESTAMPÉ CE CROCHET-CROCHET ou OEIL-CROCHET




RUPTURE(Kg)	Filetage	B	C	E	L1	L2
220	M6	110	76	8.5	150	234
490	M8	110	89	10	166	250
700	M10	125	103	12	189	289
960	M12	125	121	16	220	317
1260	M14	140	144	16	260	369
1590	M16	170	172	16.5	304	438
2190	M20	200	185	17.5	330	484
3360	M22	220	216	23	390	562
4650	M24	255	225	23	396	599



TENDEUR ESTAMPÉ CE CHAPE-CHAPE ou OEIL-CHAPE

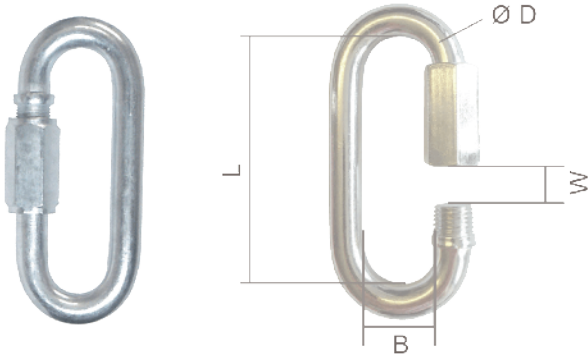


RUPTURE(Kg)	Filetage	B	D	F	G	L1	L2
690	M6	80	8	20	6	171	241
1050	M8	110	10	25	6	231	329
1650	M10	130	12	30	8	259	359
2400	M12	140	16	38	10	295	405
3300	M14	170	18	41	12	322	470
4500	M16	190	20	44	12	342	502
5400	M18	200	22	47	16	376	551
6900	M20	220	24	50	16	376	556
8400	M22	242	28	56	20	426	611
9900	M24	255	30	59	20	430	655



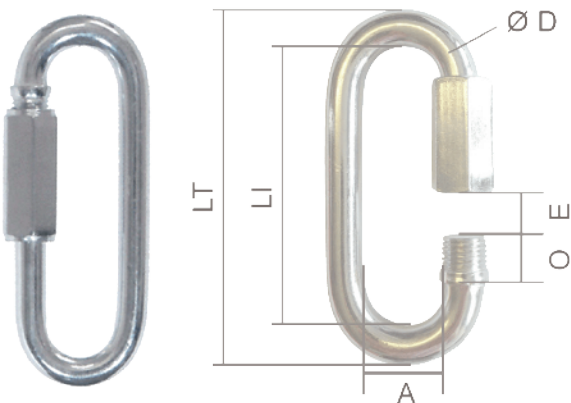
MAILLON

MAILLON RAPIDE CE STANDARD CHARGE MARQUÉE



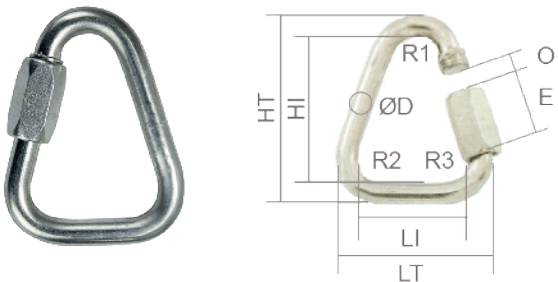
CMU(Kg)	DIAMÈTRE	B	J	W
400	6	13	45	7.5
550	7	16	53	8.5
700	8	16	59	10
1100	10	20	10	12
1500	12	22	82	14
2200	14	26.5	93	17
2900	16	29.5	108	19

MAILLON RAPIDE CE GRANDE OUVERTURE CHARGE MARQUÉE



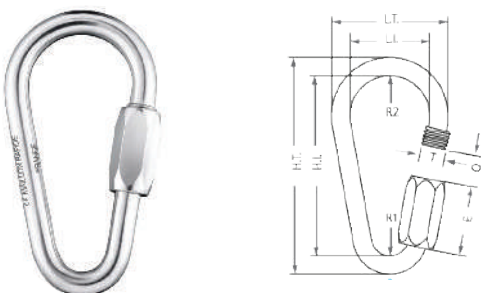
CMU(Kg)	D	A	E	LI	LT	W
350	6	14.5	25	58.5	70.5	14.5
500	7	16	28	65	79	16
650	8	17.5	31.5	72	88	17.5
800	9	19	33	77	95	19
1000	10	20.5	36	85.5	105.5	20.5
250	12	23.5	43	100	124	23.5
2000	14	26.5	49	114	142	26.5
2500	16	54	129	161	29.5	29.5

MAILLON RAPIDE CE DELTA CHARGE MARQUÉE



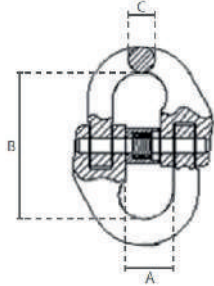
CMU(Kg)	D	E	HT	HI	LI	LT	R2-R3	O
250	6	19	56	44	35	47	7.25	7.5
400	7	21.5	63	49	37	51	8	8.5
550	8	24	73	57	40	56	8.85	10
700	9	26	78	60	42	60	9.5	11
900	10	29	87	67	46	66	10.25	12
1100	12	33	104	80	51	75	11.75	15
1800	14	38.5	123	95	57	85	13.25	17
2200	16	45	138	106	61	93	14.75	19

MAILLON RAPIDE POIRE CHARGE MARQUÉE



Ø	LT	LI	HT	HI	O	E	R1	R2	T	Poids(g)	CMU (Kg)
6	42,5	30,5	81,5	69,5	14,5	25	7,25	15,5	9	49	200
8	53	37	100	84	17,5	31,5	8,75	18,5	11	105	480
10	63,5	43,5	118	98	20,5	36	10,25	21,75	13	183	720
12	76	52	144	120	23,5	43	11,75	26	15	321	880
14	85	57	157,5	129,5	26,5	49	13,25	28,5	17	479	1440

MAILLE DE RACCORDEMENT HAUTE RESISTANCE



Ø CHAÎNE	CMU(Kg)	POIDS	A	B	C
8	2000	0.16	20	61	10
10	3150	0.3	25	68	12
13	5300	0.7	29	87	15

ANNEAU - MANILLE - CHAÎNE

ANNEAU DE LEVAGE ZINGUÉ



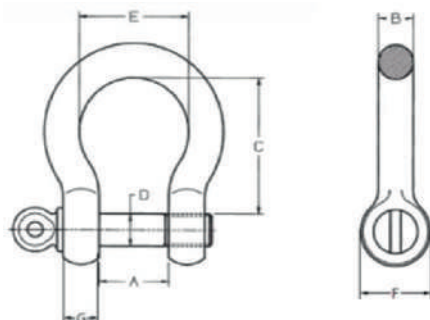
Ø Filetage	CMU(Kg)	Ø INTERIEUR	Ø EXTERIEUR
M8	140	20	36
M10	230	25	45
M12	340	30	54
M14	500	30	54
M16	700	35	63
M18	930	35	63
M20	1200	40	72
M22	1500	40	72
M24	1800	50	90

ANNEAU DE LEVAGE HAUTE RESISTANCE



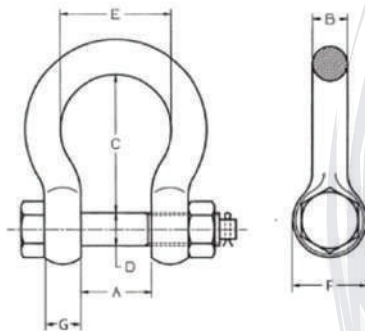
Ø Filetage	CMU(Kg)	Ø EXTERIEUR	Ø INTERIEUR
M10	1000	45	25
M12	2000	54	30
M14	3000	63	35
M16	4000	63	35
M18	5000	72	40
M20	6000	72	40
M22	7000	81	45
M24	8000	90	50

MANILLE LYRE VISSÉE HAUTE RESISTANCE



CMU(T)	A	B	C	D	E	F	G
1	16,8	9,7	36,6	11,2	26,2	23	10
1,5	19,1	11,2	42,9	12,7	29,5	27	11
2	20,6	12,7	47,8	16	33,3	30	13
3,25	26,9	16	60,5	19,1	42,9	39	16
4,75	31,8	19,1	71,4	22,4	50,8	47	19
6,5	36,6	22,4	84,1	25,4	57,9	54	22
8,5	42,9	25,4	95,3	28,7	68,3	60	25
9,5	46	29,5	107,9	31,8	73,9	68	29

MANILLE LYRE BOULONNÉE HAUTE RESISTANCE



CMU(T)	A	B	C	D	E	F	G
1	16,8	9,7	36,6	11,2	26,2	23	10
1,5	19,1	11,2	42,9	12,7	29,5	27	11
2	20,6	12,7	47,8	16	33,3	30	13
3,25	26,9	16	60,5	19,1	42,9	39	16
4,75	31,8	19,1	71,4	22,4	50,8	47	19
6,5	36,6	22,4	84,1	25,4	57,9	54	22
8,5	42,9	25,4	95,3	28,7	68,3	60	25
9,5	46	28,7	107,9	31,8	73,9	68	29


CHAINE & SERRE-CÂBLE

CHAINE DE LEVAGE GRADE 80 - NOIRE SEC ou GALVANISÉE A CHAUD



Ø CHAINE	CMU(T)	H	E	POIDS (Kg/m)
8	2	24	128	1.4
10	3.15	30	14	2.2
13	5.3	39	19	3.8

SERRE-CÂBLE A ÉTRIER CE DIN 741 ECO ET ESTAMPÉ A CHAUD



RÉFÉRENCE	Ø Câble
SCE42/8	8
SCE42/10	10
SCE42/12	12
SCE42/13	13
SCE42/14	14
SCE42/16	16
SCE42/19	19
SCE42/22	22

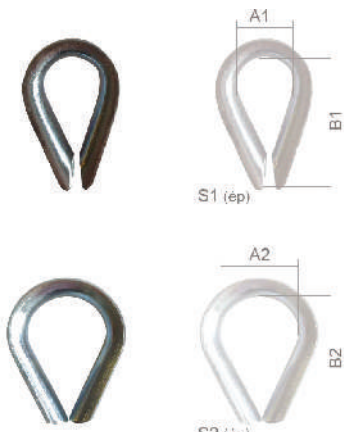
SERRE-CÂBLE CE - SYKA TYPE BULLDOG MARQUAGE



RÉFÉRENCE	Ø Câble
SIKA/6	6
SIKA/9	9
SIKA/12	12
SIKA/16	16
SIKA/20	20
SIKA/25	25

ACCESSOIRES

COSSE COEUR GRANDE ET PETITE OUVERTURE



Ø CABLE	A1 x B1	S1	A2 x B2	S2
3	18 x 12	1	25 x 16	2
4	22 x 14	2	25 x 16	2
5	25 x 16	2	32 x 20	2
6	28 x 19	2	40 x 22	2.5
8	30 x 21	2.5	49 x 31	3
10	32 x 25	2.5	60 x 37	3
12	45 x 31	4	68 x 42	5
14	57 x 36	4	78 x 49	5
16	62 x 40	5	87 x 55	5
18	72 x 46	5	92 x 58	5
20	82 x 52	5	98 x 62	5
22	87 x 55	6	105 x 66	6

STANDARD
ou
RENFORCÉ

ECROU BORGNE & BOUCHON PLASTIQUE



GAINE THERMO RETRACTABLE



Disponible de Ø8 au Ø16 mmm

TIGE FILETÉE GALVA & INOX LONGUEUR 1 m



Ø NOMINAL	Pas (mm)	Poids (kg)
M12	1,75	0.8
M14	2	0.95
M16	2	1.3
M18	2.5	1.7
M20	2.5	2.1
M22	2.5	2.6
M24	3	3

PALAN


MINI PALAN A LEVIER EN ALUMINIUM



ULTRA
LÉGER

Longueur chaine de levage : 1,5m ou 3m

CAPACITÉ (Kg)	CHAINE	NB BRIN	CHARGE DE TEST(Kn)	EFFORT MAX (Kn)
250	4x12	1	3.1	206
500	5x15	1	6.1	255
750	5.6x15.7	1	9.2	303
1500	7.1x19.9	1	18.4	632



CHAINE
400 HEURES
EN MILIEU SALIN

Longueur chaine de levage : 1,5m ou 3m

CAPACITÉ (Kg)	CHAINE	NB BRIN	CHARGE DE TEST(Kn)	EFFORT MAX (Kn)
800	6x18	1	9.8	180
1600	8x24	1	19.6	335
3200	10x30	1	39.2	335
6300	10x30	2	72.2	350

PALAN MANUEL A CHAINE



CHAINE
400 HEURES
EN MILIEU SALIN

Longueur chaine de levage : 1,5m ou 3m

CAPACITÉ (Kg)	CHAINE	NB BRIN	CHARGE DE TEST(Kn)	EFFORT MAX (Kn)
500	5x15	1	6.1	186
1000	6x18	1	12.3	270
2000	8x24	1	24.5	460
3000	8x24	2	36.8	355

TIRE CÂBLE


TIRE CÂBLE A EMMANCHEMENT POUR CABLE Ø8 à 16 mm



TIRE CÂBLE LITTLE MULE POUR CABLE Ø8 à 16 mm



TIRE CÂBLE «GRENOUILLE G3» POUR CABLE Ø8 à 16 mm



ELINGUE ET SANGLE

SANGLE D'ARRIMAGE KAKI OU NOIRE



Largeur sangle 35 ou 50 mm
Longueur de la sangle sur demande

Tendeur avec poignée fixe ou escamotable


ELINGUE RONDE SANS FIN POLYESTER



Norme EN1492-1

CMU (Kg)	Ø BRIN	Poids (Kg)
1000	15	0.27
2000	20	0.5
3000	25	0.64
4000	30	0.87
5000	50	1

SANGLE PLATE 2 BOUCLES REFERMÉES



Norme EN1492-1

CMU (Kg)	Ø largeur	Poids (Kg)
1000	35	0.27
2000	65	0.5
3000	95	0.64
4000	130	0.87
5000	160	1

MATERIEL

ANTICHUTE A ENROULEUR AUTOMATIQUE SUR CABLE



LONGUEUR (m)	POIDS (Kg)
6	5,1
10	5,3
12	5,9
15	6,1

MOUSQUETON EPI A VIROLE



PRESSE DE SERTISSAGE MANUELLE PORTATIVE TALURIT KW-C131-26



SANS
MATRICES DE
SERTISSAGE

CARACTÉRISTIQUES

Dimensions	545x70x160 mm
Force	130 kN
Poids	5.4 Kg
Course	26 mm

MATERIEL

PRESSE DE SERTISSAGE ELECTRIQUE PORTATIVE TALURIT



SANS
MATRICE DE
SERTISSAGE

- Boîtier en plastique robuste avec poignée en caoutchouc
- Tête de sertissage ouverte C, rotative à 360° avec matrices interchangeables
- Vitesse de fonctionnement maximale avec moteur haute performance
- Fonction d'arrêt rapide du moteur pour une sécurité élevée de l'utilisateur
- Panneau d'affichage simple avec diode lumineuse pour le niveau de charge, les défauts de sertissage et le contrôle de la maintenance
- Rétraction manuelle une fois le sertissage terminé
- Système de déclenchement à bascule pour éviter une utilisation inappropriée
- Système de sécurité de pression pour éviter les pannes de surpression
- Fonction d'économie d'énergie en arrêtant l'outil après 10 minutes d'inutilisation
- Connexion USB pour l'analyse des données et la maintenance avec un logiciel
- Anneau de manutention pour câble de sécurité ou de transport

CARACTÉRISTIQUES

Dimensions	365x95x280mm
Force	130 kN
Poids	7.2 Kg
Course	26 mm



BPL 031



BPL 062

SANS
MATRICE DE
SERTISSAGE

- Boîtier en plastique robuste avec poignée en caoutchouc
- Tête à ouverture et fermeture rapide, rotative à 180° avec matrices interchangeables et sertissage large
- Vitesse de fonctionnement maximale avec moteur haute performance
- Fonction d'arrêt rapide du moteur pour une sécurité élevée de l'utilisateur
- Panneau d'affichage simple avec diode lumineuse pour le niveau de charge de la batterie, les défauts de sertissage et le contrôle de la maintenance
- Rétraction manuelle une fois le sertissage terminé
- Système de sécurité de pression pour éviter les pannes de surpression
- Fonction d'économie d'énergie en arrêtant l'outil après 10 minutes d'inutilisation
- Connexion USB pour l'analyse des données et la maintenance préventive avec un logiciel dédié
- Éclairage du poste de travail par LED

CARACTÉRISTIQUES BPL 031

Dimensions	340x80x128 mm
Force	35 kN
Poids	2.2 Kg
Course	8 mm

CARACTÉRISTIQUES BPL 062

Dimensions	390x75x280 mm
Force	35 kN
Poids	3.2 Kg
Course	13 mm

MATERIEL**COUPE CÂBLE MANUEL**

CC 04

CARACTÉRISTIQUES CC 04

Ø câble
Poidsjusqu'à 4 mm
280 g**COUPE CÂBLE MANUEL**

CC 18

CARACTÉRISTIQUES CC 04

Ø câble
Poidsjusqu'à 18 mm
7.7 Kg**COUPE CÂBLE HYDRAULIQUE**

HS 32 ST

CARACTÉRISTIQUES CC 04

Ø câble
FORCE
Poidsjusqu'à 28 mm
195 Kn
9.5Kg